

МОНИТОРИНГ РЕЗУЛЬТАТОВ ВСЕРОССИЙСКИХ ПРОВЕРОЧНЫХ РАБОТ В МКОУ СОШ № 28 ПОС. БАЛКОВСКОГО В 2023 ГОДУ (ВЕСНА)

Всероссийские проверочные работы в МКОУ СОШ № 28 пос. Балковского в 2023 году проводились в соответствии с

- приказом Федеральной службы по надзору в сфере образования и науки от 23 декабря 2022 года № 1282 «О проведении Федеральной службой по надзору в сфере образования и науки мониторинга качества подготовки обучающихся общеобразовательных организаций в форме всероссийских проверочных работ в 2023 году»;

- приказом министерства образования Ставропольского края от 10 февраля 2023 года № 213-пр «О проведении всероссийских проверочных работ в 2023 году»;

- приказом управления образования администрации Георгиевского городского округа Ставропольского края от 13 февраля 2023 года № 1055 «О проведении всероссийских проверочных работ в 2023 году в муниципальных общеобразовательных учреждениях Георгиевского городского округа Ставропольского края»;

- приказом управления образования администрации Георгиевского городского округа Ставропольского края от 09 января 2023 года № 15 «О мерах по недопущению признаков необъективности при проведении и оценивании всероссийских проверочных работ в муниципальных общеобразовательных учреждениях Георгиевского городского округа Ставропольского края в 2023 году»

Цель проведения всероссийских проверочных работ (далее - ВПР) - осуществление мониторинга системы образования, в том числе мониторинга уровня оценки качества подготовки обучающихся 4-х - 11-х классов в соответствии с требованиями федерального государственного образовательного стандарта начального общего и основного общего образования и среднего общего образования к образовательным результатам, а так же совершенствования преподавания учебных предметов и повышения качества образования в общеобразовательных организациях.

Всероссийские проверочные работы проводились весной 2023 года (март, апрель, май), в них приняли участие обучающиеся:

4 класса по каждому из учебных предметов «Русский язык», «Математика», «Окружающий мир»;

обучающиеся 5 классов по каждому из учебных предметов «Русский язык», «Математика», «История», «Биология»;

обучающиеся 6 классов по каждому из учебных предметов «Русский язык», «Математика», по учебным предметам «История», «География» - на основе случайного выбора;

обучающиеся 7 классов по каждому из учебных предметов «Русский язык», «Математика», «История», «Биология», «География», «Английский язык»;

обучающиеся 8 классов по каждому из учебных предметов «Русский язык», «Математика» - для всех классов в параллели, по учебным предметам «Физика», «Обществознание» - на основе случайного выбора;

обучающиеся 11 класса по каждому из учебных предметов «История», «Биология», «География», «Физика», «Химия», «Английский язык».

Для каждой общеобразовательной организации варианты сгенерированы индивидуально на основе банка оценочных средств ВПР с использованием Федеральной информационной системы оценки качества образования.

Содержание и структура диагностических работ соответствовали ФГОС НОО, ФГОС ООО, ФГОС СОО.

Проверка работ осуществлялась по стандартизированным критериям на базе общеобразовательной организации комиссией, в состав которой вошли

квалифицированные специалисты - учителя, имеющие высшую квалификационную категорию.

С целью недопущения необъективных результатов образовательной деятельности, а также повышение эффективности системы оценки качества образования путем формирования среди всех участников образовательных отношений устойчивых ориентиров на методы и инструменты объективной оценки образовательных результатов обучающихся МКОУ СОШ № 28 пос. Балковского был разработан план мероприятий по недопущению необъективности проведения оценочных процедур (ВПР), приказ от 15.01.2023 №25 «О мерах по недопущению признаков необъективности при проведении ВПР в МКОУ СОШ № 28 пос. Балковского в 2023 году», назначен школьный координатор и лица, ответственные за информационную безопасность.

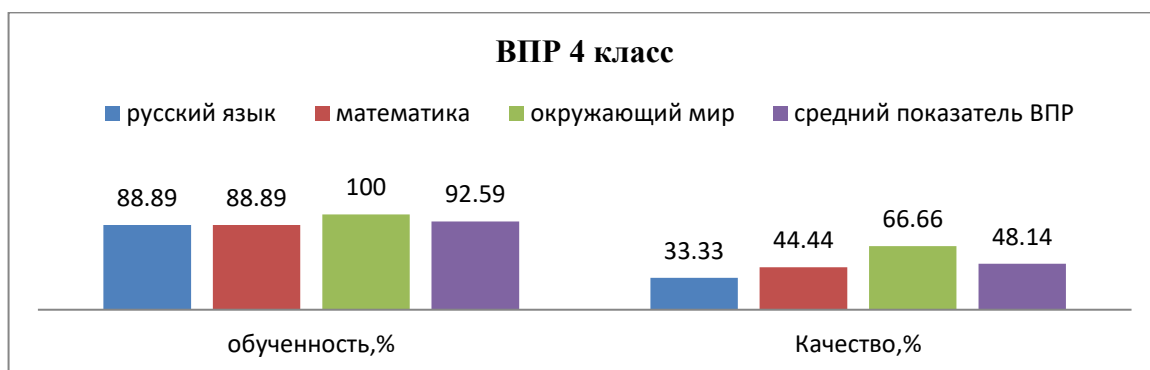
Для обеспечения контроля объективности проведения ВПР в округе по каждому учебному предмету установлены рекомендуемые даты проведения ВПР по данному предмету (в соответствии со сроками, определенными приказом Федеральной службы по надзору в сфере образования и науки), определено единое время начала проведения работ (10:00).

ВПР в 4, 5-8, 11 классах МКОУ СОШ № 28 пос. Балковского были проведены в соответствии с графиком и Порядком ВПР, с соблюдением требований СП 2.4.3648-20 и гигиенических нормативов и требований СанПиН 1.2.3685-21.

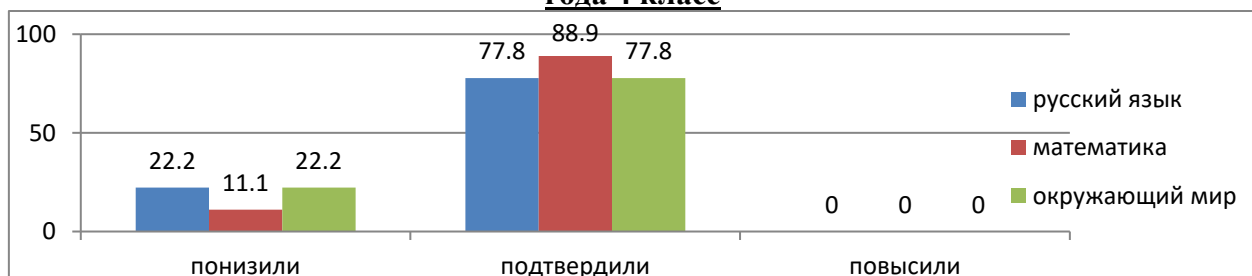
Количество обучающихся 4,5-8,11 классов МКОУ СОШ №28 пос. Балковского принявших участие в ВПР – 58 чел. (100%): 5 класс- 9 чел., 6 класс-13 чел., 7 класс-10 чел., 8 класс-11 чел., 4 класс- 9 чел.,11 класс- 6 чел.

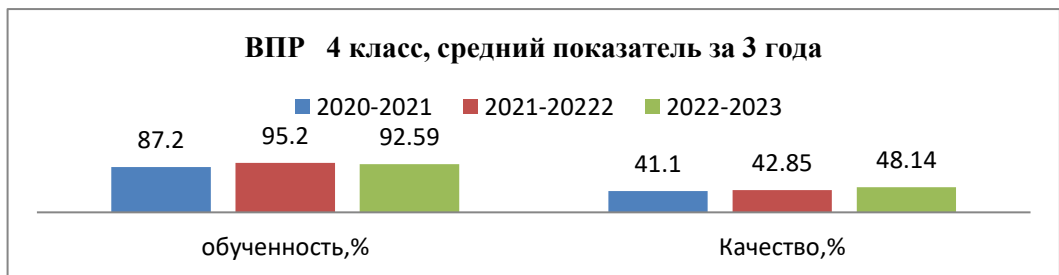
СРАВНИТЕЛЬНЫЙ АНАЛИЗ результатов всероссийских проверочных работ, 4 класс, 2023 г.

Наименование ОУ	Всего обучающихся	Русский язык		Математика		Окружающий мир		Средний показатель ВПР	
		Обученность	Качество	Обученность	Качество	Обученность	Качество	Обученность	Качество
СОШ №28	9	88,89	33,33	88,89	44,44	100	66,66	92,59	48,14
ОКРУГ	1888	92,6	50,7	94,2	54,6	96,8	63,1	94,5	56,1



Сравнительный анализ соответствия отметок ВПР и итогов 3 четверти 2022-2023 уч. года 4 класс





СРАВНИТЕЛЬНЫЙ АНАЛИЗ

результатов всероссийских проверочных работ, 4 класс, 2022г.

Всего обучающихся	Русский язык		Математика		Окружающий		Средний	
	Обученность	Качество	Обученность	Качество	Обученность	Качество	Обученность	Качество
8/7	85,7	42,85	100	42,85	100	42,85	95,2	42,85

СРАВНИТЕЛЬНЫЙ АНАЛИЗ

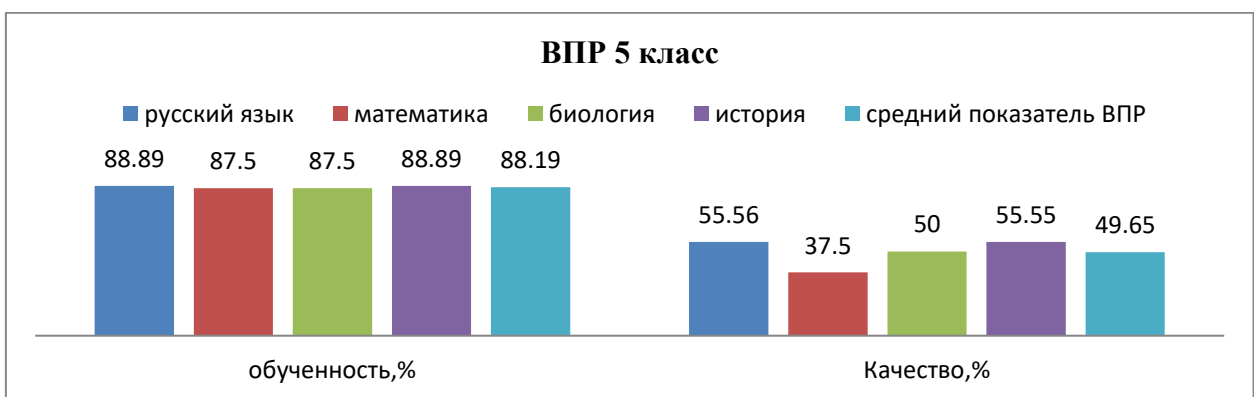
результатов всероссийских проверочных работ, 4 класс, 2021г.

Всего обучающихся	Русский язык		Математика		Окружающий мир		Средний	
	Обученность	Качество	Обученность	Качество	Обученность	Качество	Обученность	Качество
13	92,3	46,2	84,6	38,5	84,6	38,5	87,2	41,1

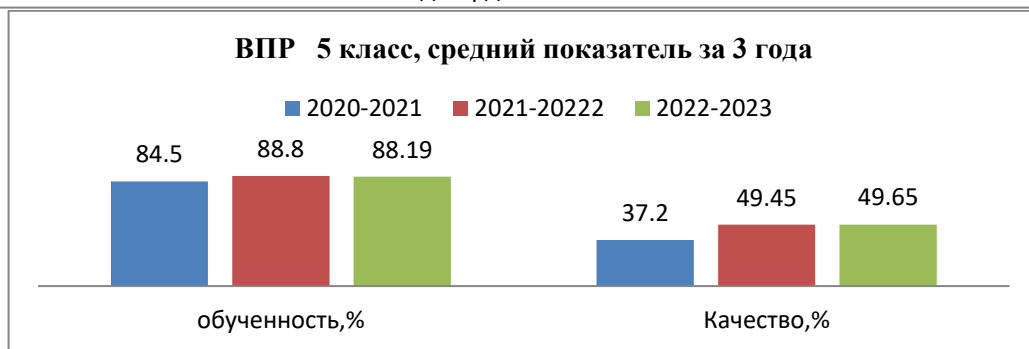
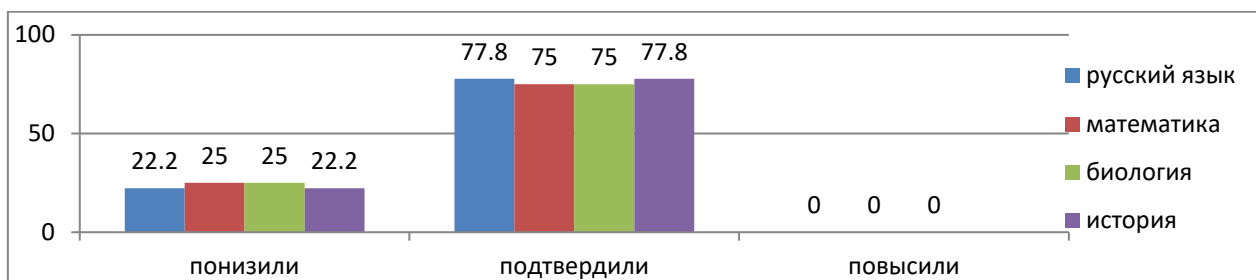
СРАВНИТЕЛЬНЫЙ АНАЛИЗ

результатов всероссийских проверочных работ, 5 класс, 2023 г.

Наименование ОУ	Всего обучающихся	Русский язык		Математика		Биология		История		Средний показатель ВПР	
		Обученность	Качество	Обученность	Качество	Обученность	Качество	Обученность	Качество	Обученность	Качество
СОШ №28	9	88,89	55,56	87,5	37,5	87,5	50	88,89	55,55	88,19	49,65
ОКРУГ	1735	92,4	45,5	93,3	48,3	94,1	54,9	95,6	55,5	93,9	51,1



Сравнительный анализ
соответствия отметок ВПР и итогов 3 четверти 2022-2023 уч. года 5 класс



СРАВНИТЕЛЬНЫЙ АНАЛИЗ
результатов всероссийских проверочных работ, 5 класс 2022 г.

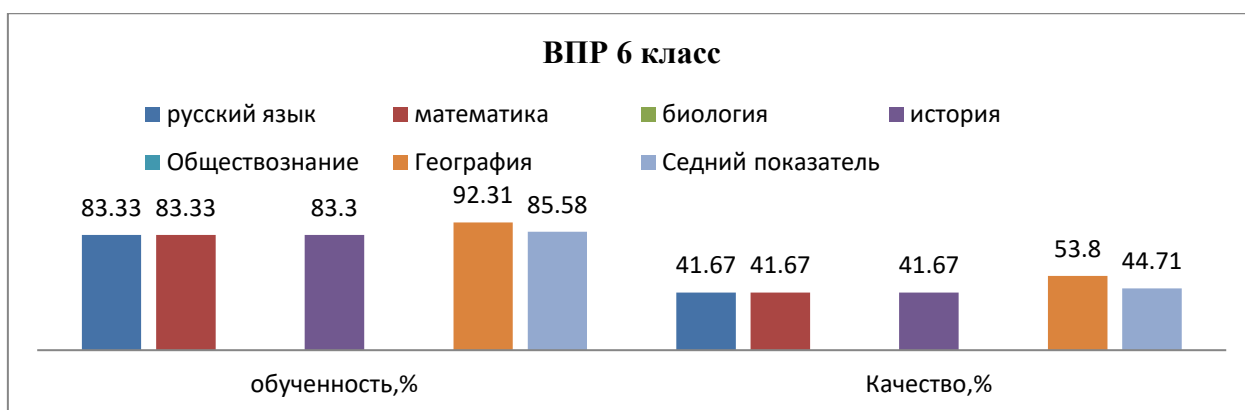
	Всего обучающихся	Русский язык		Математика		Биология		История		Средний показатель ВПР	
		Обученность	Качество	Обученность	Качество	Обученность	Качество	Обученность	Качество	Обученность	Качество
ВПР	14	85,7	42,86	85,7	42,86	92,3	53,8	91,6	58,3	88,8	49,45
2021 -	14	100	50	100	50	100	69,2	100	66,66	100	58,97

СРАВНИТЕЛЬНЫЙ АНАЛИЗ
результатов всероссийских проверочных работ, 5 класс 2021г.

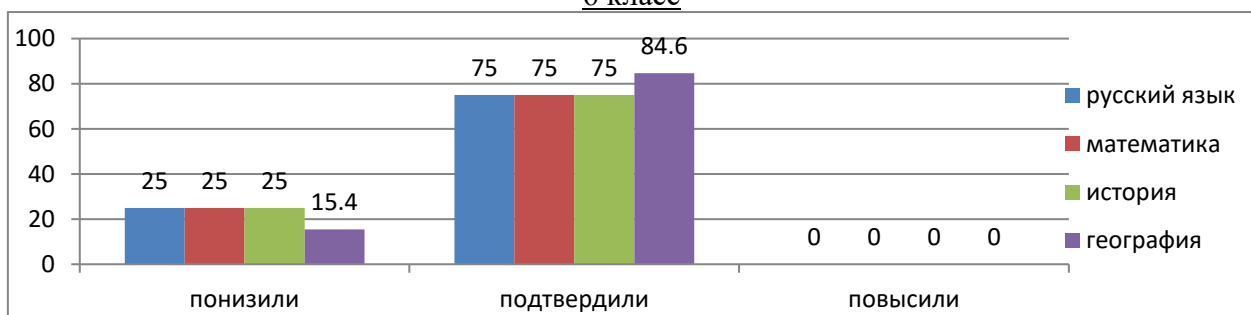
Всего обучающихся	Русский язык		Математика		Биология		История		Средний показатель ВПР	
	Обученность	Качество	Обученность	Качество	Обученность	Качество	Обученность	Качество	Обученность	Качество
10	80,0	30,0	80,0	30,0	88,9	44,4	88,9	44,4	84,5	37,2

СРАВНИТЕЛЬНЫЙ АНАЛИЗ
результатов всероссийских проверочных работ 6 класс, 2023 г.

	Всего обучающихся	Русский язык		Математика		Биология		История		Обществознание		География		Средний показатель ВПР	
		Обученность	Качество	Обученность	Качество	Обученность	Качество	Обученность	Качество	Обученность	Качество	Обученность	Качество	Обученность	Качество
СОШ №28	13	83,33	41,67	83,33	41,67			83,33	41,67			92,31	53,84	85,58	44,71
ОКРУГ	1636	92,0	43,8	91,5	40,2	92,9	48,4	95,3	51,7	94,6	53,1	94,7	52,3	93,5	48,3



**Сравнительный анализ соответствия отметок ВПР и итогов 3 четверти 2022-2023 уч. года
6 класс**



**СРАВНИТЕЛЬНЫЙ АНАЛИЗ
результатов всероссийских проверочных работ, 6 класс 2022г.**

	Кол-во участников	Русский язык, %				Математика, %				География, %				Обществознание, %			
		2	3	4	5	2	3	4	5	2	3	4	5	2	3	4	5
ВПР	10/9	11,1	55,56	33,33	0	11,11	55,56	33,3	0	0	60	40	0	10	60	30	0

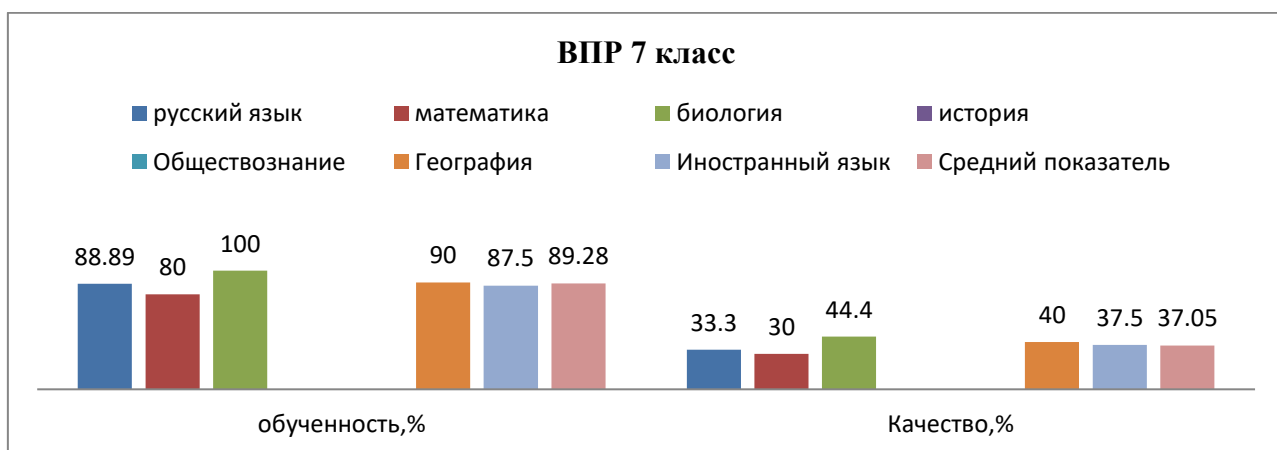
СОШ 28, 6 класс 2022		Русский язык		Математика		География		Обществознание	
Понижили (Отметка < Отметка по журналу) %		1	11,11	1	11,11	1	10	2	20
Подтвердили (Отметка = Отметке по журналу) %		7	77,78	7	77,78	9	90	8	80
Повысили (Отметка > Отметка по журналу) %		1	11,11	1	11,11	0	0	0	0
Всего		9	100	9	100	10	100	10	100

**СРАВНИТЕЛЬНЫЙ АНАЛИЗ
результатов всероссийских проверочных работ, 6 класс, 2021 г.**

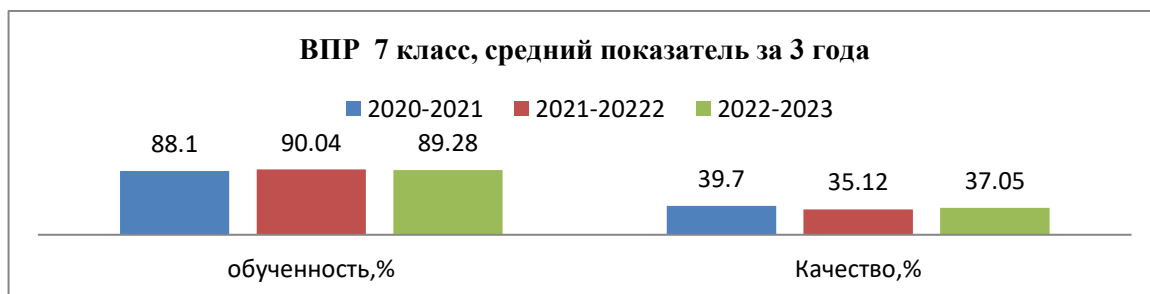
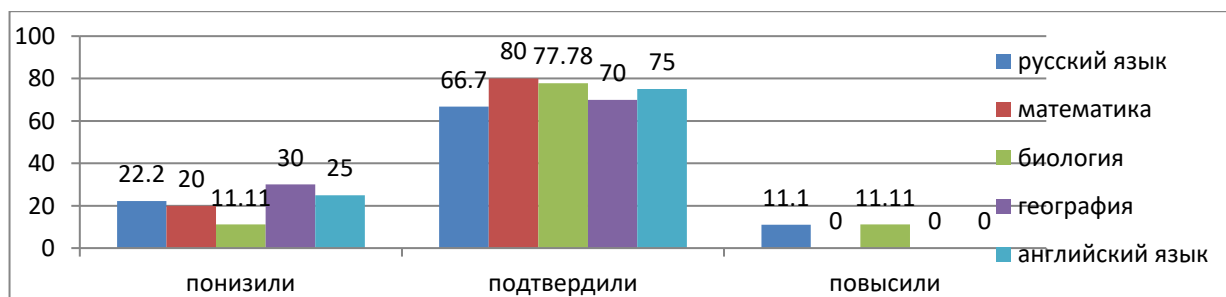
Всего обучающихся	Русский язык		Математика		Биология		История		Обществозна		География		Средний	
	Обученность	Качество	Обученность	Качество	Обученность	Качество	Обученность	Качество	Обученность	Качество	Обученность	Качество	Обученность	Качество
11	80,0	40,0	80,0	30,0	90,9	36,4			90,9	36,4			85,5	35,7

СРАВНИТЕЛЬНЫЙ АНАЛИЗ
результатов всероссийских проверочных работ 7 класс, 2023 г.

	Всего обучающихся	Русский язык		Математика		Биология		История		Обществознание		География		Физика		Иностранный язык		Средний показатель ВПР	
		Обученность	Качество	Обученность	Качество	Обученность	Качество	Обученность	Качество	Обученность	Качество	Обученность	Качество	Обученность	Качество	Обученность	Качество	Обученность	Качество
СОШ №28	10	88,89	33,33	80	30	100	44,44					90	40			87,5	37,5	89,28	37,05
ОКРУГ	1696	91,68	40,89	91,99	42,55	92,33	44,99	93,22	45,44	90,11	45,99	93	45,2	92,99	46,77	92,77	45,99	92,22	44,77



Сравнительный анализ соответствия отметок ВПР и итогов 3 четверти 2022-2023 уч. года
7 класс



СРАВНИТЕЛЬНЫЙ АНАЛИЗ
результатов всероссийских проверочных работ, 7 класс, 2022г.

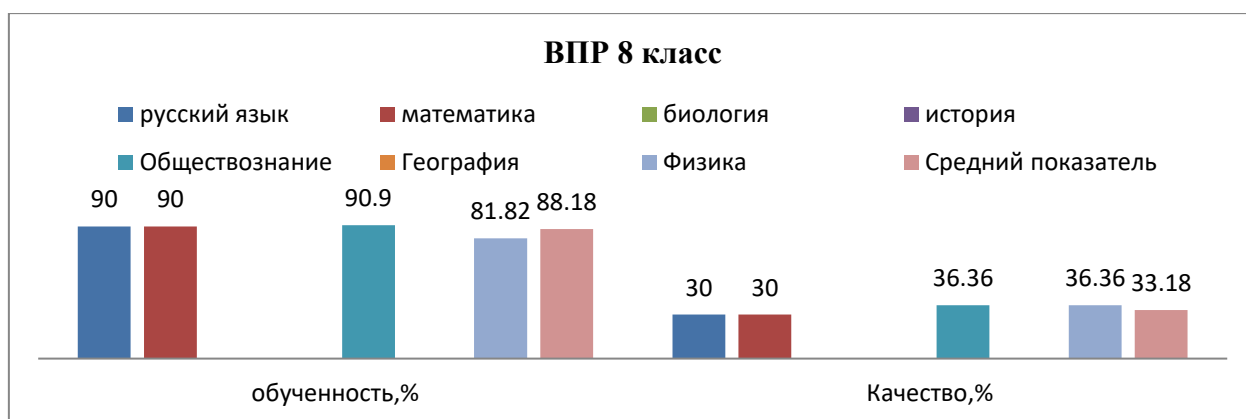
	Русский язык		Математика		Биология		История		Обществознание		География		Физика		Иностранный язык		Средний показатель ВПР	
	Обученность	Качество	Обученность	Качество	Обученность	Качество	Обученность	Качество	Обученность	Качество	Обученность	Качество	Обученность	Качество	Обученность	Качество	Обученность	Качество
ВПР	90,9	36,4	81,8	27,3	100	44,4	90	30							87,5	37,5	90,04	35,12
2021-2022	100	45,45	100	27,27	100	66,7	100	20							100	50	100	41,8

СРАВНИТЕЛЬНЫЙ АНАЛИЗ
результатов всероссийских проверочных работ, 7 класс, 2021г.

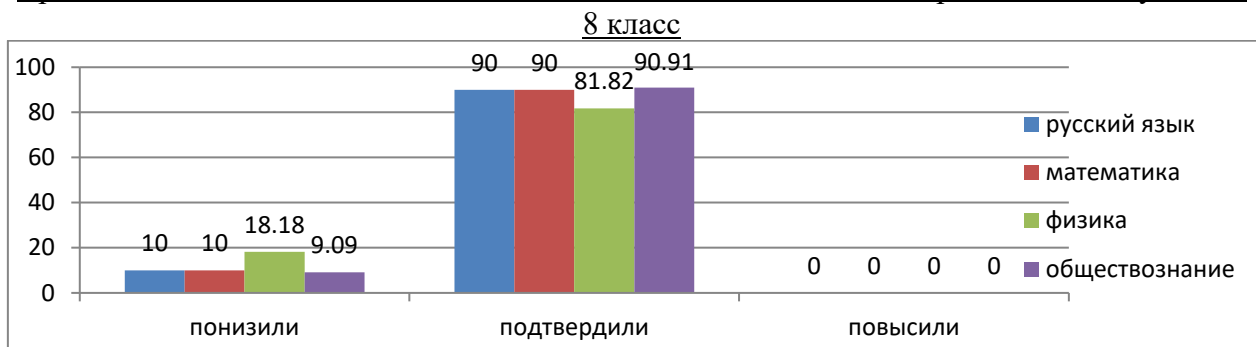
Всего обучающихся	Русский язык		Математика		Биология		История		Обществознание		География		Физика		Иностранный язык		Средний показатель ВПР	
	Обученность	Качество	Обученность	Качество	Обученность	Качество	Обученность	Качество	Обученность	Качество	Обученность	Качество	Обученность	Качество	Обученность	Качество	Обученность	Качество
10	88,9	33,3	88,9	33,3	90	40	80	50	88,9	44,4	90	50	88,9	33,3	88,9	33,3	88,1	39,7

СРАВНИТЕЛЬНЫЙ АНАЛИЗ
результатов всероссийских проверочных работ 8 класс, 2023 г.

Наименование ОУ	Всего обучающихся	Русский язык		Математика		Биология		История		Обществознание		География		Физика		Химия		Средний показатель ВПР	
		Обученность	Качество	Обученность	Качество	Обученность	Качество	Обученность	Качество	Обученность	Качество	Обученность	Качество	Обученность	Качество	Обученность	Качество	Обученность	Качество
СОШ №28	11	90	30	90	30					90,91	36,36			81,82	36,36			88,18	33,18
ОКРУГ	1941	91,3	44,8	92,8	37,3	94	44,7	95,1	46,1	93,5	46	94	41,5	93,4	42,2	95	52,3	93,6	44,4



Сравнительный анализ соответствия отметок ВПР и итогов 3 четверти 2022-2023 уч. года



СРАВНИТЕЛЬНЫЙ АНАЛИЗ
результатов всероссийских проверочных работ. 8 класс, 2022 г.

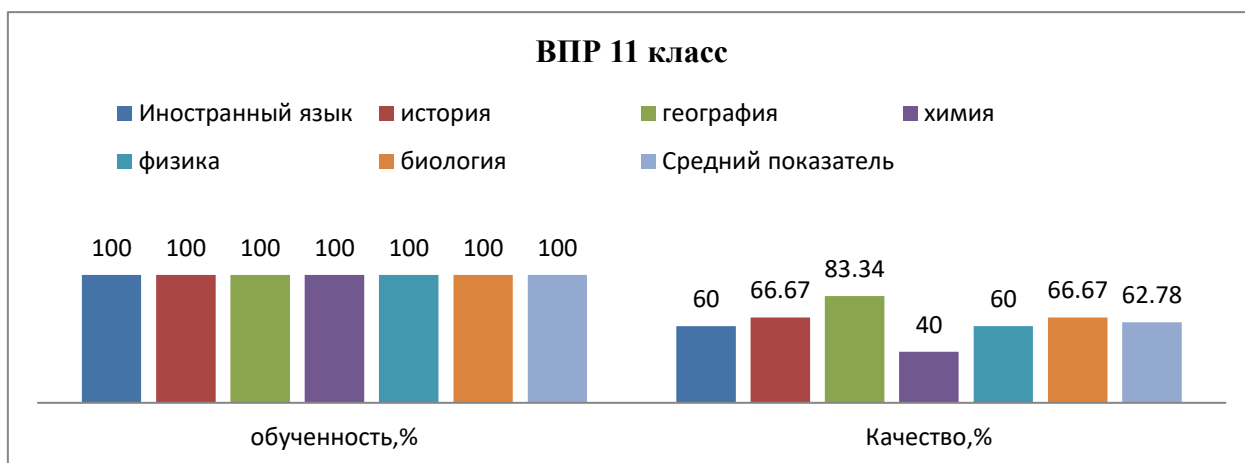
	Всего обучающихся	Русский		Матема		Биологи		История		Общест		Географ		Физика		Химия		Средний	
		Обученность	Качество	Обученность	Качество	Обученность	Качество	Обученность	Качество	Обученность	Качество	Обученность	Качество	Обученность	Качество	Обученность	Качество	Обученность	Качество
ВПР	10	90	50	87,5	37,5			90	44,4					90	50			89,4	45,5
2021-2022 уч. год	10	100	50	100	37,5			100	55,6					100	80			100	55,8

СРАВНИТЕЛЬНЫЙ АНАЛИЗ
результатов всероссийских проверочных работ, 8 класс, 2021 г.

Все го обучаю щихся	Русский язык		Математи ка		Биологи я		История		Обществ ознание		Географ ия		Физика		Химия		Средний показатель ВПР	
	Обученность	Качество	Обученность	Качество	Обученность	Качество	Обученность	Качество	Обученность	Качество	Обученность	Качество	Обученность	Качество	Обученность	Качество	Обученность	Качество
3	100	33,3	100	33,3					100	50					100	33,3	100	37,5

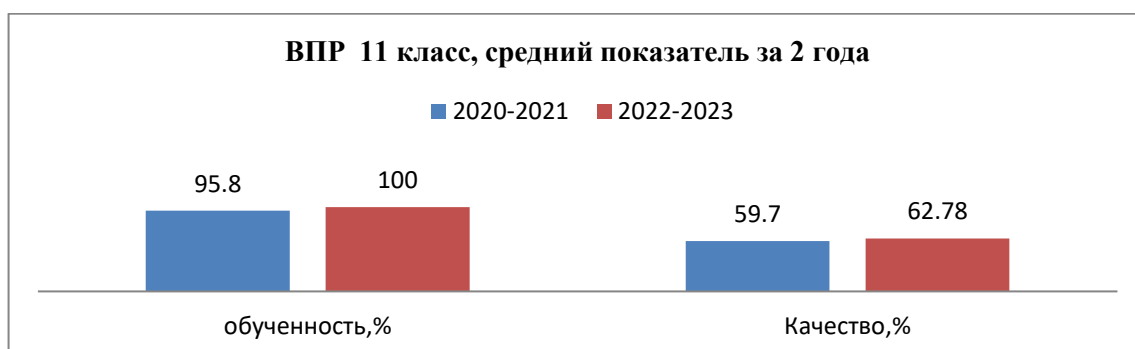
СРАВНИТЕЛЬНЫЙ АНАЛИЗ
результатов всероссийских проверочных работ, 11 класс, 2023

Наименование ОУ	Всего обучающихся	Иностранный язык		История		География		Химия		Физика		Биология		Средний показатель ВПР	
		Обученность	Качество	Обученность	Качество	Обученность	Качество	Обученность	Качество	Обученность	Качество	Обученность	Качество	Обученность	Качество
СОШ№28	6	100	60	100	66,67	100	83,34	100	40	100	60	100	66,67	100	62,78
ОКРУГ	467	97,3	69,9	99,1	75,5	98,4	75,1	97,4	67,9	97,1	67,8	98,4	71,5	98,0	71,3

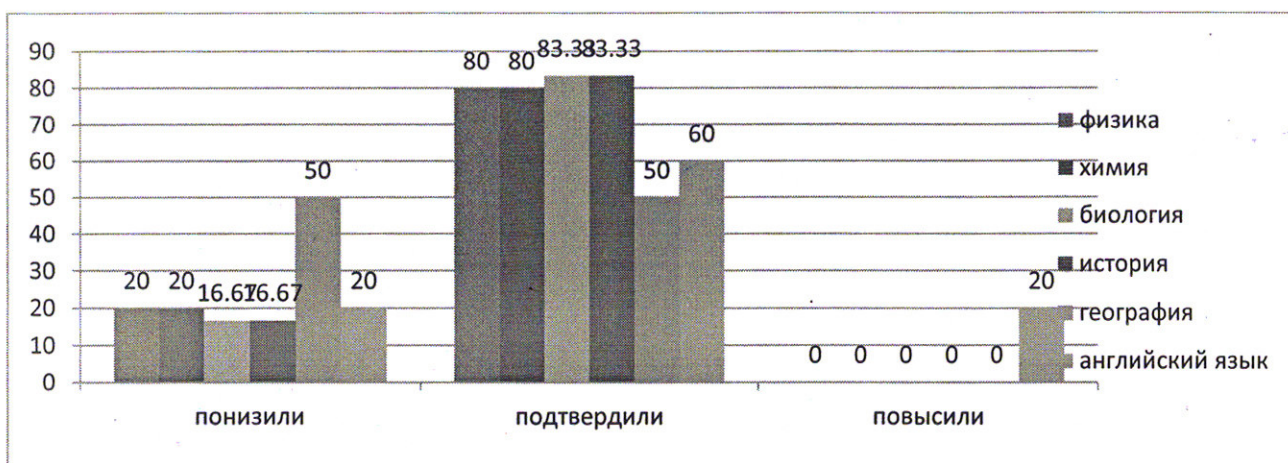


СРАВНИТЕЛЬНЫЙ АНАЛИЗ
результатов всероссийских проверочных работ, 11 класс, 2021г., 2023г.

ВПР	Всего обучающихся	Иностранный язык		История		География		Химия		Физика		Биология		Средний показатель ВПР	
		Обученность	Качество	Обученность	Качество	Обученность	Качество	Обученность	Качество	Обученность	Качество	Обученность	Качество	Обученность	Качество
2021	4	100	66,7	100	75	100	66,7	100	50	75	50	100	50	95,8	59,7
2023	6	100	60	100	66,7	100	83,3	100	40	100	60	100	66,7	100	62,8



Сравнительный анализ соответствия отметок ВПР
и итогов 1 полугодия 2022-2023 уч. года 11 класс



По итогам ВПР 2023 года в 11 классе обучающиеся в целом подтвердили свои полугодовые оценки по географии 50%, по английскому языку -60%, по физике, химии, биологии, истории подтвердили свои оценки 80% обучающихся.

Выводы:

- Сравнивая результатов ВПР за 3 года (2021, 2022, 2023) можно отметить незначительное повышение неудовлетворительных результатов.
- Средние показатели % обученности по итогам ВПР ниже итогов прошлого года по всем классам, участвующим в ВПР в 2023 году.
- Самая низкая успеваемость и качество по результатам ВПР наблюдается по предметам математика, русский язык в 5 и 6 классах.
- По итогам проведения ВПР учащиеся, находящиеся в группе риска учебной неуспешности, получили неудовлетворительные результаты.

Не подтвердили свои отметки за 3 четверть в среднем – до 25% обучающихся.

Слабые результаты показали учащиеся:

4 класс: Асварова Э., математика (2), Магомедов С., русский язык (2)

5 класс: Рамазанова Ф., русский язык; математика; история, биология.

6 класс: русский язык: Гасаев Т., Новиков И.; математика: Новиков И., Магомедова У.

7 класс: Шаповалов Т., русский язык, английский язык; Гусейнова С., математика;

Асварова А. математика, Магаррамова А., география.

8 класс: Русский язык Найдёнов И., Математика: Семенов К., обществознание: Филиппова И., физика: Филиппова И., Шаламов И.

Рекомендации:

Учителям □ предметникам:

- проанализировать причины низких результатов по предметам, по которым прошли ВПР в 2023 году;
- внедрить эффективные педагогические практики в процесс обучения, в течение 2023/24 учебного года;
- при подготовке учащихся к написанию ВПР 2024 использовать пособия из федерального перечня, в том числе электронные образовательные ресурсы, позволяющие ребенку самостоятельно проверить правильность выполнения задания, в течение 2023/24 учебного года;
- использовать на уроках задания, которые направлены на развитие вариативности мышления учащихся и способность применять знания в новой ситуации, в течение 2023/24 учебного года.

Зам. директора по УВР

Тимофеева Н.Н.