

ОТЧЕТ О ФИНАНСОВЫХ РЕЗУЛЬТАТАХ ДЕЯТЕЛЬНОСТИ

на 01 января 2024 г.

Главный распорядитель, распорядитель, получатель бюджетных средств,
главный администратор, администратор доходов бюджета,
главный администратор, администратор источников

финансирования дефицита бюджета МУНИЦИПАЛЬНОЕ КАЗЁННОЕ ОБЩЕОБРАЗОВАТЕЛЬНОЕ УЧРЕЖДЕНИЕ "СРЕДНЯЯ ОБЩЕОБРАЗОВАТЕЛЬНАЯ ШКОЛА № 28 ПОС. БАЛКОВСКОГО"

Наименование бюджета (публично-правового образования) Бюджет Георгиевского городского округа

Периодичность: годовая

Единица измерения: руб.

Форма по ОКУД

Дата

по ОКПО

ИНН

Глава по БК

по ОКТМО

по ОКЕИ

КОДЫ	
0503121	Форма по ОКУД
01.01.2024	Дата
48616791	по ОКПО
2625024721	ИНН
606	Глава по БК
07707000000	по ОКТМО
383	по ОКЕИ

Наименование показателя	Код строки	Код по КОСГУ	Бюджетная деятельность	Средства во временном распоряжении	Итого
1	2	3	4	5	6
Доходы (стр. 020 + стр. 030 + стр. 040 + стр. 050 + стр. 060 + стр. 070 + стр. 090 + стр. 100 + стр. 110)	010	100	-1 036 680,00		-1 036 680,00
<i>Налоговые доходы</i>	020	110			
<i>в том числе:</i>	020				
<i>Доходы от собственности</i>	030	120			
<i>в том числе:</i>	030				
<i>Доходы от оказания платных услуг (работ), компенсаций затрат</i>	040	130			
<i>в том числе:</i>	040				
<i>Штрафы, пени, неустойки, возмещения ущерба</i>	050	140			
<i>в том числе:</i>	050				
<i>Безвозмездные денежные поступления текущего характера</i>	060	150			
<i>в том числе:</i>	060				

Наименование показателя	Код строки	Код по КОСГУ	Бюджетная деятельность	Средства во временном распоряжении	Итого
1	2	3	4	5	6
Безвозмездные денежные поступления капитального характера	070	160			
в том числе:	070				
Доходы от операций с активами	090	170	-1 036 680,00		-1 036 680,00
в том числе:					
Доходы от оценки активов и обязательств	090	176	-1 036 680,00		-1 036 680,00
Прочие доходы	100	180			
в том числе:	100				
Безвозмездные неденежные поступления в сектор государственного управления	110	190			
в том числе:	110				
Расходы (стр. 160 + стр. 170 + стр. 190 + стр. 210 + стр. 230 + стр. 240 + стр. 250 + стр. 260 + стр. 270)	150	200	15 805 285,92		15 805 285,92
Оплата труда и начисления на выплаты по оплате труда	160	210	13 718 424,33		13 718 424,33
в том числе:					
Заработная плата	160	211	10 207 840,20		10 207 840,20
Прочие несоциальные выплаты персоналу в денежной форме	160	212	427 816,38		427 816,38
Начисления на выплаты по оплате труда	160	213	3 082 767,75		3 082 767,75
Оплата работ, услуг	170	220	758 798,05		758 798,05
в том числе:					
Услуги связи	170	221	6 321,60		6 321,60
Коммунальные услуги	170	223	444 728,91		444 728,91
Работы, услуги по содержанию имущества	170	225	193 049,42		193 049,42
Прочие работы, услуги	170	226	114 698,12		114 698,12
Обслуживание государственного (муниципального) долга	190	230			
в том числе:	190				
Безвозмездные перечисления текущего характера организациям	210	240	899,00		899,00
в том числе:					
Безвозмездные перечисления (передачи) текущего характера сектора государственного управления	210	241	899,00		899,00
Безвозмездные перечисления бюджетам	230	250			
в том числе:	230				
Социальное обеспечение	240	260	43 962,14		43 962,14
в том числе:					
Пособия по социальной помощи населению в натуральной форме	240	263	9 250,04		9 250,04
Социальные пособия и компенсации персоналу в денежной форме	240	266	34 712,10		34 712,10


Наименование показателя	Код строки	Код по КОСГУ	Бюджетная деятельность	Средства во временном распоряжении	Итого
1	2	3	4	5	6
<i>Расходы по операциям с активами</i>	250	270	1 207 662,40		1 207 662,40
<i>в том числе:</i>					
<i>Амортизация</i>	250	271	631 278,59		631 278,59
<i>Расходование материальных запасов</i>	250	272	576 383,81		576 383,81
<i>Безвозмездные перечисления капитального характера организациям</i>	260	280			
<i>в том числе:</i>	260				
<i>Прочие расходы</i>	270	290	75 540,00		75 540,00
<i>в том числе:</i>					
<i>Налоги, пошлины и сборы</i>	270	291	75 540,00		75 540,00
Чистый операционный результат (стр. 301 - стр. 302); (стр. 310 + стр. 410)	300		-16 841 965,92		-16 841 965,92
<i>Операционный результат до налогообложения (стр. 010 - стр. 150)</i>	301		-16 841 965,92		-16 841 965,92
<i>Налог на прибыль</i>	302				
Операции с нефинансовыми активами (стр. 320 + стр. 330 + стр. 350 + стр. 360 + стр. 370 + стр. 380 + стр. 390 + стр. 395 + стр. 400)	310		-1 151 973,98		-1 151 973,98
<i>Чистое поступление основных средств</i>	320		-126 702,19		-126 702,19
<i>в том числе:</i>					
<i>увеличение стоимости основных средств</i>	321	310	582 423,70		582 423,70
<i>уменьшение стоимости основных средств</i>	322	41X	709 125,89		709 125,89
<i>Чистое поступление нематериальных активов</i>	330				
<i>в том числе:</i>					
<i>увеличение стоимости нематериальных активов</i>	331	320			
<i>уменьшение стоимости нематериальных активов</i>	332	42X			
<i>Чистое поступление произведенных активов</i>	350		-1 036 680,00		-1 036 680,00
<i>в том числе:</i>					
<i>увеличение стоимости произведенных активов</i>	351	330			
<i>уменьшение стоимости произведенных активов</i>	352	43X	1 036 680,00		1 036 680,00
<i>Чистое поступление материальных запасов</i>	360		11 408,21		11 408,21
<i>в том числе:</i>					
<i>увеличение стоимости материальных запасов</i>	361	340	588 691,02		588 691,02
<i>в том числе:</i>	361				

Наименование показателя	Код строки	Код по КОСГУ	Бюджетная деятельность	Средства во временном распоряжении	Итого
1	2	3	4	5	6
уменьшение стоимости материальных запасов	362	440	577 282,81	0,00	577 282,81
в том числе:	362				
Чистое поступление прав пользования	370				
в том числе:					
увеличение стоимости прав пользования	371	35X			
уменьшение стоимости прав пользования	372	45X			
Чистое поступление биологических активов	380				
в том числе:					
увеличение стоимости биологических активов	381	360			
уменьшение стоимости биологических активов	382	46X			
Чистое изменение затрат на изготовление готовой продукции, выполнение работ, услуг	390				
в том числе:					
увеличение затрат	391	x			
уменьшение затрат	392	x			
Чистое изменение затрат на биотрансформацию	395				
в том числе:					
увеличение затрат	396	x			
уменьшение затрат	397	x			
Расходы будущих периодов	400	x			
Операции с финансовыми активами и обязательствами (стр. 420 - стр. 510)	410		-15 689 991,94	0,00	-15 689 991,94
Операции с финансовыми активами (стр. 430 + стр. 440 + стр. 450 + стр. 460 + стр. 470 + стр. 480)	420		-15 461 494,43	0,00	-15 461 494,43
Чистое поступление денежных средств и их эквивалентов	430		-15 461 494,43	0,00	-15 461 494,43
в том числе:					
поступление денежных средств и их эквивалентов	431	510			
выбытие денежных средств и их эквивалентов	432	610	15 461 494,43	0,00	15 461 494,43
Чистое поступление ценных бумаг, кроме акций	440				
в том числе:					
увеличение стоимости ценных бумаг, кроме акций и иных финансовых инструментов	441	520			
уменьшение стоимости ценных бумаг, кроме акций и иных финансовых инструментов	442	620			
Чистое поступление акций и иных финансовых инструментов	450				
в том числе:					
увеличение стоимости акций и иных финансовых инструментов	451	530			
уменьшение стоимости акций и иных финансовых инструментов	452	630			

Наименование показателя	Код строки	Код по КОСГУ	Бюджетная деятельность	Средства во временном распоряжении	Итого
1	2	3	4	5	6
<i>Чистое предоставление заимствований</i>	460				
в том числе:					
увеличение задолженности по предоставленным заимствованиям	461	540			
уменьшение задолженности по предоставленным заимствованиям	462	640			
<i>Чистое поступление иных финансовых активов</i>	470				
в том числе:					
увеличение стоимости иных финансовых активов	471	550			
уменьшение стоимости иных финансовых активов	472	650			
<i>Чистое увеличение прочей дебиторской задолженности</i>	480		0,00	0,00	0,00
в том числе:					
увеличение прочей дебиторской задолженности	481	560	101 864,80	0,00	101 864,80
уменьшение прочей дебиторской задолженности	482	660	101 864,80	0,00	101 864,80
Операции с обязательствами (стр. 520 + стр. 530 + стр. 540 + стр. 550 + стр.560)	510		228 497,51	0,00	228 497,51
<i>Чистое увеличение задолженности по внутренним привлеченным заимствованиям</i>	520				
в том числе:					
увеличение задолженности по внутренним привлеченным заимствованиям	521	710			
уменьшение задолженности по внутренним привлеченным заимствованиям	522	810			
<i>Чистое увеличение задолженности по внешним привлеченным заимствованиям</i>	530				
в том числе:					
увеличение задолженности по внешним привлеченным заимствованиям	531	720			
уменьшение задолженности по внешним привлеченным заимствованиям	532	820			
<i>Чистое увеличение прочей кредиторской задолженности</i>	540		187 043,87	0,00	187 043,87
в том числе:					
увеличение прочей кредиторской задолженности	541	730	21 221 051,03	0,00	21 221 051,03
уменьшение прочей кредиторской задолженности	542	830	21 034 007,16	0,00	21 034 007,16

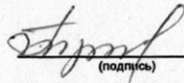
Наименование показателя	Код строки	Код по КОСГУ	Бюджетная деятельность	Средства во временном распоряжении	Итого
1	2	3	4	5	6
Доходы будущих периодов	550	x			
Резервы предстоящих расходов	560	x	41 453,64	0,00	41 453,64

ДИРЕКТОР


(подпись)

Н.В. Дудкина
(расшифровка подписи)

Главный бухгалтер



(подпись)

Л.В. Третьякова
(расшифровка подписи)

Централизованная бухгалтерия

МУНИЦИПАЛЬНОЕ КАЗЕННОЕ УЧРЕЖДЕНИЕ ГЕОРГИЕВСКОГО МУНИЦИПАЛЬНОГО ОКРУГА
СТАВРОПОЛЬСКОГО КРАЯ "УЧЕТНЫЙ ЦЕНТР"; 1172651027504; 2625068768; 262501001; 357820,
Ставропольский край, Г. ГЕОРГИЕВСК, ПЛ. ПОБЕДЫ, Д. 1
(наименование, ОГРН, ИНН, КПП, местонахождение)


ДИРЕКТОР
(должность)


(подпись)

Е.З. Багдасарян
(расшифровка подписи)

Исполнитель

Заместитель директора
(должность)


(подпись)

Н.Е. Курчакова
(расшифровка подписи)

uc@georgievsk.stavregion.ru
(телефон, e-mail)

07 февраля 2024 г.