


МИНИСТЕРСТВО ПРОСВЕЩЕНИЯ РОССИЙСКОЙ ФЕДЕРАЦИИ  
МИНИСТЕРСТВО ОБРАЗОВАНИЯ СТАВРОПОЛЬСКОГО КРАЯ  
УПРАВЛЕНИЕ ОБРАЗОВАНИЯ АДМИНИСТРАЦИИ  
ГЕОРГИЕВСКОГО ГОРОДСКОГО ОКРУГА  
МКОУ СОШ № 28 ПОС. БАЛКОВСКОГО


РАССМОТРЕНО

Руководитель ШМО  
естественно-  
математического цикла

 Тимофеева Н.Н.  
Протокол № \_\_\_ от  
« 30 » августа 2023 г.


СОГЛАСОВАНО

Заместитель директора по  
УВР

 Тимофеева Н.Н.  
«30 » августа 2023 г.

УТВЕРЖДЕНО

Директор  
МКОУ СОШ № 28 пос.  
Балковского

 Дудкина Н.В.  
Приказ № 328  
от «31» августа 2023 г.



**РАБОЧАЯ ПРОГРАММА**

элективного курса  
**«Вероятность и статистика»**  
для обучающихся 8 класса

Составитель:  
учитель математики  
Дудкина Наталия Васильевна

пос. Балковский  
2023

## ПОЯСНИТЕЛЬНАЯ ЗАПИСКА

### ОБЩАЯ ХАРАКТЕРИСТИКА ЭЛЕКТИВНОГО КУРСА «ВЕРоятНОСТЬ И СТАТИСТИКА»

Элективный курс «Вероятность и статистика» является разделом курса «Математика». Рабочая программа по курсу «Вероятность и статистика» для обучающихся 8 класса разработана на основе Федерального государственного образовательного стандарта основного общего образования с учётом и современных мировых требований, предъявляемых к математическому образованию, и традиций российского образования, которые обеспечивают овладение ключевыми компетенциями, составляющими основу для непрерывного образования и саморазвития, а также целостность общекультурного, личностного и познавательного развития обучающихся. В программе учтены идеи и положения Концепции развития математического образования в Российской Федерации. В эпоху цифровой трансформации всех сфер человеческой деятельности невозможно стать образованным современным человеком без базовой математической подготовки. Уже в школе математика служит опорным предметом для изучения смежных дисциплин, а после школы реальной необходимостью становится непрерывное образование, что требует полноценной базовой общеобразовательной подготовки, в том числе и математической. Это обусловлено тем, что в наши дни растёт число профессий, связанных с непосредственным применением математики: и в сфере экономики, и в бизнесе, и в технологических областях, и даже в гуманитарных сферах. Таким образом, круг школьников, для которых математика может стать значимым предметом, расширяется.

Практическая полезность математики обусловлена тем, что её предметом являются фундаментальные структуры нашего мира: пространственные формы и количественные отношения от простейших, усваиваемых в непосредственном опыте, до достаточно сложных, необходимых для развития научных и прикладных идей. Без конкретных математических знаний затруднено понимание принципов устройства и использования современной техники, восприятие и интерпретация разнообразной социальной, экономической, политической информации, малоэффективна повседневная практическая деятельность. Каждому человеку в своей жизни приходится выполнять расчёты и составлять алгоритмы, находить и применять формулы, владеть практическими приёмами геометрических измерений и построений, читать информацию, представленную в виде таблиц, диаграмм и графиков, жить в условиях неопределённости и понимать вероятностный характер случайных событий.

Одновременно с расширением сфер применения математики в современном обществе всё более важным становится математический стиль мышления, проявляющийся в определённых умственных навыках. В процессе изучения математики в арсенал приёмов и методов мышления человека естественным образом включаются индукция и дедукция, обобщение и конкретизация, анализ и синтез, классификация и систематизация, абстрагирование и аналогия. Объекты математических умозаключений, правила их конструирования раскрывают механизм логических построений, способствуют выработке умения формулировать, обосновывать и доказывать суждения, тем самым развивают логическое мышление. Ведущая роль принадлежит математике и в формировании алгоритмической компоненты мышления и воспитании умений действовать по заданным алгоритмам, совершенствовать известные и конструировать новые. В процессе решения задач - основой учебной деятельности на уроках математики - развиваются также творческая и прикладная стороны мышления.

Обучение математике даёт возможность развивать у обучающихся точную, рациональную и информативную речь, умение отбирать наиболее подходящие языковые, символические, графические средства для выражения суждений и наглядного их представления.

Необходимым компонентом общей культуры в современном толковании является общее знакомство с методами познания

действительности, представление о предмете и методах математики, их отличий от методов других естественных и гуманитарных наук, об особенностях применения математики для решения научных и прикладных задач. Таким образом, математическое образование вносит свой вклад в формирование общей культуры человека.

Изучение математики также способствует эстетическому воспитанию человека, пониманию красоты и изящества математических рассуждений, восприятию геометрических форм, усвоению идеи симметрии.

### **ЦЕЛИ ИЗУЧЕНИЯ УЧЕБНОГО КУРСА**

В современном цифровом мире вероятность и статистика при обретают всё большую значимость, как с точки зрения практических приложений, так и их роли в образовании, необходимом каждому человеку. Возрастает число профессий, при овладении которыми требуется хорошая базовая подготовка в области вероятности и статистики, такая подготовка важна для продолжения образования и для успешной профессиональной карьеры. Каждый человек постоянно принимает решения на основе имеющихся у него данных. А для обоснованного принятия решения в условиях недостатка или избытка информации необходимо в том числе хорошо сформированное вероятностное и статистическое мышление.

Именно поэтому остро встала необходимость сформировать у обучающихся функциональную грамотность, включающую в себя в качестве неотъемлемой составляющей умение воспринимать и критически анализировать информацию, представленную в различных формах, понимать вероятностный характер многих реальных процессов и зависимостей, производить простейшие вероятностные расчёты. Знакомство с основными принципами сбора, анализа и представления данных из различных сфер жизни общества и государства приобщает обучающихся к общественным интересам. Изучение основ комбинаторики развивает навыки организации перебора и подсчёта числа вариантов, в том числе, в прикладных задачах. Знакомство с основами теории графов создаёт математический фундамент для формирования компетенций в области информатики и цифровых технологий. Помимо этого, при изучении статистики и вероятности обогащаются представления учащихся о современной картине мира и методах его исследования, формируется понимание роли статистики как источника социально значимой информации и закладываются основы вероятностного мышления.

В соответствии с данными целями в структуре программы элективного курса «Вероятность и статистика» основной школы выделены следующие содержательно- методические линии: «Представление данных и описательная статистика»; «Вероятность»; «Элементы комбинаторики»; «Введение в теорию графов».

Содержание линии «Представление данных и описательная статистика» служит основой для формирования навыков работы с информацией: от чтения и интерпретации информации, представленной в таблицах, на диаграммах и графиках до сбора, представления и анализа данных с использованием статистических характеристик средних и рассеивания. Работая с данными, обучающиеся учатся считывать и интерпретировать данные, выдвигать, аргументировать и критиковать простейшие гипотезы, размышлять над факторами, вызывающими изменчивость, и оценивать их влияние на рассматриваемые величины и процессы.

Интуитивное представление о случайной изменчивости, исследование закономерностей и тенденций становится мотивирующей основой для изучения теории вероятностей. Большое значение здесь имеют практические задания, в частности опыты с классическими вероятностными моделями.

Понятие вероятности вводится как мера правдоподобия случайного события. При изучении курса обучающиеся знакомятся с простейшими методами вычисления

вероятностей в случайных экспериментах с равновероятными элементарными исходами, вероятностными законами, позволяющими ставить и решать более сложные задачи. В курс входят начальные представления о случайных величинах и их числовых характеристиках.

Также в рамках этого курса осуществляется знакомство обучающихся с множествами и основными операциями над множествами, рассматриваются примеры применения для решения задач, а также использования в других математических курсах и учебных предметах.

### **МЕСТО УЧЕБНОГО КУРСА В УЧЕБНОМ ПЛАНЕ**

В 8 классе изучается курс «Вероятность и статистика», в который входят разделы: «Представление данных и описательная статистика»; «Вероятность»; «Элементы комбинаторики»; «Введение в теорию графов».

На изучение данного курса отводит 1 учебный час в неделю в течение года, всего 34 часа.

### **СОДЕРЖАНИЕ УЧЕБНОГО КУРСА «ВЕРоятНОСТЬ И СТАТИСТИКА»**

#### **8 класс**

Представление данных в виде таблиц, диаграмм, графиков. Заполнение таблиц, чтение и построение диаграмм (столбчатых) и круговых). Чтение графиков реальных процессов. Извлечение информации из диаграмм и таблиц, использование и интерпретация данных.

Описательная статистика: среднее арифметическое, медиана, размах, наибольшее и наименьшее значения набора числовых данных. Примеры случайной изменчивости.

Случайный эксперимент (опыт) и случайное событие. Вероятность и частота. Роль маловероятных и практически достоверных событий в природе и в обществе. Монета и игральная кость в теории вероятностей.

Граф, вершина, ребро. Степень вершины. Число рёбер и суммарная степень вершин. Представление о связности графа. Цепи и циклы. Пути в графах. Обход графа (эйлеров путь). Представление об ориентированном графе. Решение задач с помощью графов.

Представление данных в виде таблиц, диаграмм, графиков. Множество, элемент множества, подмножество. Операции над множествами: объединение, пересечение, дополнение. Свойства операций над множествами: переместительное, сочетательное, распределительное, включения. Использование графического представления множеств для описания реальных процессов и явлений, при решении задач.

Измерение рассеивания данных. Дисперсия и стандартное отклонение числовых наборов. Диаграмма рассеивания.

Элементарные события случайного опыта. Случайные события. Вероятности событий. Опыты с равновероятными элементарными событиями. Случайный выбор. Связь между маловероятными и практически достоверными событиями в природе, обществе и науке.

Дерево. Свойства деревьев: единственность пути, существование висячей вершины, связь между числом вершин и числом рёбер. Правило умножения. Решение задач с помощью графов.

Противоположные события. Диаграмма Эйлера. Объединение и пересечение событий. Несовместные события. Формула сложения вероятностей. Условная вероятность. Правило умножения. Независимые события. Представление эксперимента в виде дерева. Решение задач на нахождение вероятностей с помощью дерева случайного эксперимента, диаграмм Эйлера.

## ПЛАНИРУЕМЫЕ ОБРАЗОВАТЕЛЬНЫЕ РЕЗУЛЬТАТЫ

Освоение учебного предмета «Вероятность и статистика», как раздела курса "Математики" должно обеспечивать достижение на уровне основного общего образования следующих личностных, метапредметных и предметных образовательных результатов:

### ЛИЧНОСТНЫЕ РЕЗУЛЬТАТЫ

Личностные результаты освоения программы учебного предмета «Вероятность и статистика» характеризуются:

#### **Патриотическое воспитание:**

проявлением интереса к прошлому и настоящему российской математики, ценностным отношением к достижениям российских математиков и российской математической школы, к использованию этих достижений в других науках и прикладных сферах.

#### **Гражданское и духовно-нравственное воспитание:**

готовностью к выполнению обязанностей гражданина и реализации его прав, представлением о математических основах функционирования различных структур, явлений, процедур гражданского общества (выборы, опросы и пр.);

готовностью к обсуждению этических проблем, связанных с практическим применением достижений науки, осознанием важности морально-этических принципов в деятельности учёного.

#### **Трудовое воспитание:**

установкой на активное участие в решении практических задач математической направленности, осознанием важности математического образования на протяжении всей жизни для успешной профессиональной деятельности и развитием необходимых умений;

осознанным выбором и построением индивидуальной траектории образования и жизненных планов с учётом личных интересов и общественных потребностей.

#### **Эстетическое воспитание:**

способностью к эмоциональному и эстетическому восприятию математических объектов, задач, решений, рассуждений; умению видеть математические закономерности в искусстве.

#### **Ценности научного познания:**

ориентацией в деятельности на современную систему научных представлений об основных закономерностях развития человека, природы и общества, пониманием математической науки как сферы человеческой деятельности, этапов её развития и значимости для развития цивилизации; овладением языком математики и математической культурой как средством познания мира; овладением простейшими навыками исследовательской деятельности.

#### **Физическое воспитание, формирование культуры здоровья и эмоционального благополучия:**

готовностью применять математические знания в интересах своего здоровья, ведения здорового образа жизни (здоровое питание, сбалансированный режим занятий и отдыха, регулярная физическая активность); сформированностью навыка рефлексии, признанием своего права на ошибку и такого же права другого человека.

#### **Экологическое воспитание:**

ориентацией на применение математических знаний для решения задач в области сохранности окружающей среды, планирования поступков и оценки их возможных последствий для окружающей среды; осознанием глобального характера экологических проблем и путей

их решения.

**Личностные результаты, обеспечивающие адаптацию обучающегося к изменяющимся условиям социальной и природной среды:**

- готовностью к действиям в условиях неопределённости, повышению уровня своей компетентности через практическую деятельность, в том числе умение учиться у других людей, приобретать в совместной деятельности новые знания, навыки и компетенции из опыта других;
- необходимостью в формировании новых знаний, в том числе формулировать идеи, понятия, гипотезы об объектах и явлениях, в том числе ранее не известных, осознавать дефициты собственных знаний и компетентностей, планировать своё развитие;
- способностью осознавать стрессовую ситуацию, воспринимать стрессовую ситуацию как вызов, требующий контрмер, корректировать принимаемые решения и действия, формулировать и оценивать риски и последствия, формировать опыт.

### **МЕТАПРЕДМЕТНЫЕ РЕЗУЛЬТАТЫ**

Метапредметные результаты освоения программы учебного предмета «Вероятности и статистика» характеризуются овладением *универсальными познавательными действиями, универсальными коммуникативными действиями и универсальными регулятивными действиями.*

*1) Универсальные познавательные действия обеспечивают формирование базовых когнитивных процессов обучающихся (освоение методов познания окружающего мира; применение логических, исследовательских операций, умений работать с информацией).*

#### **Базовые логические действия:**

- выявлять и характеризовать существенные признаки математических объектов, понятий, отношений между понятиями; формулировать определения понятий; устанавливать существенный признак классификации, основания для обобщения и сравнения, критерии проводимого анализа;
- воспринимать, формулировать и преобразовывать суждения: утвердительные и отрицательные, единичные, частные и общие; условные;
- выявлять математические закономерности, взаимосвязи и противоречия в фактах, данных, наблюдениях и утверждениях; предлагать критерии для выявления закономерностей и противоречий;
- делать выводы с использованием законов логики, дедуктивных и индуктивных умозаключений, умозаключений по аналогии;
- разбирать доказательства математических утверждений (прямые и от противного), проводить самостоятельно несложные доказательства математических фактов, выстраивать аргументацию, приводить примеры и контрпримеры; обосновывать собственные рассуждения;
- выбирать способ решения учебной задачи (сравнивать несколько вариантов решения, выбирать наиболее подходящий с учётом самостоятельно выделенных критериев).

#### **Базовые исследовательские действия:**

- использовать вопросы как исследовательский инструмент познания; формулировать вопросы, фиксирующие противоречие, проблему, самостоятельно устанавливать искомое и данное, формировать гипотезу, аргументировать свою позицию, мнение;
- проводить по самостоятельно составленному плану несложный эксперимент, небольшое исследование по установлению

особенностей математического объекта, зависимостей объектов между собой;

- самостоятельно формулировать обобщения и выводы по результатам проведённого наблюдения, исследования, оценивать достоверность полученных результатов, выводов и обобщений;

- прогнозировать возможное развитие процесса, а также выдвигать предположения о его развитии в новых условиях.

#### **Работа с информацией:**

- выявлять недостаточность и избыточность информации, данных, необходимых для решения задачи;
- выбирать, анализировать, систематизировать и интерпретировать информацию различных видов и форм представления;
- выбирать форму представления информации и иллюстрировать решаемые задачи схемами, диаграммами, иной графикой и их комбинациями;

- оценивать надёжность информации по критериям, предложенным учителем или сформулированным самостоятельно.

2) *Универсальные коммуникативные действия обеспечивают сформированность социальных навыков обучающихся.*

#### **Общение:**

- воспринимать и формулировать суждения в соответствии с условиями и целями общения; ясно, точно, грамотно выражать свою точку зрения в устных и письменных текстах, давать пояснения по ходу решения задачи, комментировать полученный результат;

- в ходе обсуждения задавать вопросы по существу обсуждаемой темы, проблемы, решаемой задачи, высказывать идеи, нацеленные на поиск решения; сопоставлять свои суждения с суждениями других участников диалога, обнаруживать различие и сходство позиций; в корректной форме формулировать разногласия, свои возражения;

- представлять результаты решения задачи, эксперимента, исследования, проекта; самостоятельно выбирать формат выступления с учётом задач презентации и особенностей аудитории.

#### **Сотрудничество:**

- понимать и использовать преимущества командной и индивидуальной работы при решении учебных математических задач;
- принимать цель совместной деятельности, планировать организацию совместной работы, распределять виды работ, договариваться, обсуждать процесс и результат работы; обобщать мнения нескольких людей;

- участвовать в групповых формах работы (обсуждения, обмен мнениями, мозговые штурмы и др.);

- выполнять свою часть работы и координировать свои действия с другими членами команды;

- оценивать качество своего вклада в общий продукт по критериям, сформулированным участниками взаимодействия.

3) *Универсальные регулятивные действия обеспечивают формирование смысловых установок и жизненных навыков личности.*

#### **Самоорганизация:**

самостоятельно составлять план, алгоритм решения задачи (или его часть), выбирать способ решения с учётом имеющихся ресурсов и собственных возможностей, аргументировать и корректировать варианты решений с учётом новой информации.

#### **Самоконтроль:**

- владеть способами самопроверки, самоконтроля процесса и результата решения математической задачи;

- предвидеть трудности, которые могут возникнуть при решении задачи, вносить коррективы в деятельность на основе новых обстоятельств, найденных ошибок, выявленных трудностей;

- оценивать соответствие результата деятельности поставленной цели и условиям, объяснять причины достижения или недостижения

цели, находить ошибку, давать оценку приобретённому опыту.

### **ПРЕДМЕТНЫЕ РЕЗУЛЬТАТЫ**

Предметные результаты освоения курса «Вероятность и статистика» характеризуются следующими умениями.

#### **8 КЛАСС**

Читать информацию, представленную в таблицах, на диаграммах.

Представлять данные в виде таблиц, строить диаграммы (столбиковые (столбчатые) и круговые) по массивам значений.

Описывать и интерпретировать реальные числовые данные, представленные в таблицах, на диаграммах, графиках.

Использовать для описания данных статистические характеристики: среднее арифметическое, медиана, наибольшее и наименьшее значения, размах.

Иметь представление о случайной изменчивости на примерах цен, физических величин, антропометрических данных; иметь представление о статистической устойчивости.

Извлекать и преобразовывать информацию, представленную в виде таблиц, диаграмм, графиков; представлять данные в виде таблиц, диаграмм, графиков.

Описывать данные с помощью статистических показателей: средних значений и мер рассеивания (размах, дисперсия и стандартное отклонение).

Находить частоты числовых значений и частоты событий, в том числе по результатам измерений и наблюдений.

Находить вероятности случайных событий в опытах, зная вероятности элементарных событий, в том числе в опытах с равновероятными элементарными событиями.

Использовать графические модели: дерево случайного эксперимента, диаграммы Эйлера, числовая прямая.

Оперировать понятиями: множество, подмножество; выполнять операции над множествами: объединение, пересечение, дополнение; перечислять элементы множеств; применять свойства множеств.

Использовать графическое представление множеств и связей между ними для описания процессов и явлений, в том числе при решении задач из других учебных предметов и курсов.



## Календарно-тематическое планирование по элективному курсу «Вероятность и статистика» в 8 классе

1 час в неделю, всего 34 часа за учебный год

№ урока	Тема урока	Дата	Кол-во часов	Электронные (цифровые) образовательные ресурсы
<b>Раздел 1. Представление данных (7 часов)</b>				
1.1	Представление данных в таблицах		1	методические рекомендации стр. 1, п. 1
1.2	Извлечение и интерпретация табличных данных		1	методические рекомендации стр. 1, п. 2
1.3	Практическая работа "Таблицы"		1	методические рекомендации стр. 2, п. 3
1.4	Графическое представление данных в виде круговых, столбиковых (столбчатых) диаграмм		1	методические рекомендации стр. 2, п. 4
1.5	Чтение и построение диаграмм. Примеры демографических диаграмм.		1	
1.6	Практическая работа "Диаграммы"		1	
<b>Раздел 2. Описательная статистика (8 часов)</b>				
2.1	Числовые наборы. Среднее арифметическое		1	методические рекомендации стр. 3, п. 5
2.2	Медиана числового набора. Устойчивость медианы.		1	методические рекомендации стр. 3, п. 6 <a href="https://www.yaklass.ru/p/algebra/9-klass/elementy-kombinatoriki-statistiki-i-teorii-veroiatnostei-10205/elementy-statistiki-metody-obrabotki-informacii-10215">https://www.yaklass.ru/p/algebra/9-klass/elementy-kombinatoriki-statistiki-i-teorii-veroiatnostei-10205/elementy-statistiki-metody-obrabotki-informacii-10215</a>
2.3	Практическая работа «Средние значения».		1	методические рекомендации стр. 4, п. 7 <a href="https://www.yaklass.ru/p/algebra/9-klass/elementy-kombinatoriki-statistiki-i-teorii-veroiatnostei-10205/elementy-statistiki-metody-obrabotki-informacii-10215">https://www.yaklass.ru/p/algebra/9-klass/elementy-kombinatoriki-statistiki-i-teorii-veroiatnostei-10205/elementy-statistiki-metody-obrabotki-informacii-10215</a>
2.4	Наибольшее и наименьшее значения числового набора.		1	методические рекомендации стр. 4, п. 7
2.5	Размах.		1	
2.6	Наибольшее и наименьшее значения числового набора. Размах.		1	методические рекомендации стр. 4, п. 8 <a href="https://www.yaklass.ru/p/algebra/9-klass/elementy-kombinatoriki-statistiki-i-teorii-veroiatnostei-10205/elementy-statistiki-metody-obrabotki-informacii-10215">https://www.yaklass.ru/p/algebra/9-klass/elementy-kombinatoriki-statistiki-i-teorii-veroiatnostei-10205/elementy-statistiki-metody-obrabotki-informacii-10215</a>

				<a href="https://www.yaklass.ru/p/algebra/9-klass/elementy-kombinatoriki-statistiki-i-teorii-veroiatnostei-10205/otnositelnaia-chastota-i-statisticheskaia-veroiatnost-sobytiia-12692">10205/elementy-statistiki-metody-obrabotki-informacii-10215</a>
<b>Раздел 3. Случайная изменчивость (6 часов)</b>				
3.1	Случайная изменчивость (примеры).		1	методические рекомендации стр. 5, п. 9
3.2	Частота значений в массиве данных		1	методические рекомендации стр. 5, п. 9 <a href="https://www.yaklass.ru/p/algebra/9-klass/elementy-kombinatoriki-statistiki-i-teorii-veroiatnostei-10205/otnositelnaia-chastota-i-statisticheskaia-veroiatnost-sobytiia-12692">https://www.yaklass.ru/p/algebra/9-klass/elementy-kombinatoriki-statistiki-i-teorii-veroiatnostei-10205/otnositelnaia-chastota-i-statisticheskaia-veroiatnost-sobytiia-12692</a>
3.3	Группировка.		1	методические рекомендации стр. 5, п. 9
3.4	Гистограммы.		1	методические рекомендации стр. 5, п. 9
3.5	Практическая работа «Случайная изменчивость»		1	методические рекомендации стр. 5, п. 9
<b>Раздел 4. Введение в теорию графов (4 часа)</b>				
4.1	Граф, вершина, ребро. Представление задачи с помощью графа.		1	методические рекомендации стр. 6, п. 13 <a href="https://reshator.com/sprav/algebra/7-klass/reshenie-prostyh-kombinatornyh-zadach-s-pomoshchyu-grafov/?ysclid=14lggrwcxg944674665">https://reshator.com/sprav/algebra/7-klass/reshenie-prostyh-kombinatornyh-zadach-s-pomoshchyu-grafov/?ysclid=14lggrwcxg944674665</a> <a href="https://foxford.ru/wiki/matematika/grafy">https://foxford.ru/wiki/matematika/grafy</a>
4.2	Степень (валентность) вершины. Число рёбер и суммарная степень вершин.		1	методические рекомендации стр. 6, п. 13 <a href="https://reshator.com/sprav/algebra/7-klass/reshenie-prostyh-kombinatornyh-zadach-s-pomoshchyu-grafov/?ysclid=14lggrwcxg944674665">https://reshator.com/sprav/algebra/7-klass/reshenie-prostyh-kombinatornyh-zadach-s-pomoshchyu-grafov/?ysclid=14lggrwcxg944674665</a> <a href="https://foxford.ru/wiki/matematika/grafy">https://foxford.ru/wiki/matematika/grafy</a>
4.3	Путь в графе. Представление о связности графа.		1	методические рекомендации стр. 6, п. 13 <a href="https://reshator.com/sprav/algebra/7-klass/reshenie-prostyh-kombinatornyh-zadach-s-pomoshchyu-grafov/?ysclid=14lggrwcxg944674665">https://reshator.com/sprav/algebra/7-klass/reshenie-prostyh-kombinatornyh-zadach-s-pomoshchyu-grafov/?ysclid=14lggrwcxg944674665</a> <a href="https://foxford.ru/wiki/matematika/grafy">https://foxford.ru/wiki/matematika/grafy</a>
4.4	Обход графа (эйлеров путь). Представление об		1	методические рекомендации стр. 6, п. 13

	ориентированных графах.			<a href="https://foxford.ru/wiki/matematika/grafy">https://foxford.ru/wiki/matematika/grafy</a> <a href="https://reshator.com/sprav/algebra/7-klass/reshenie-prostyh-kombinatornyh-zadach-s-pomoshchyu-grafov/?ysclid=14lggrwcxg944674665">https://reshator.com/sprav/algebra/7-klass/reshenie-prostyh-kombinatornyh-zadach-s-pomoshchyu-grafov/?ysclid=14lggrwcxg944674665</a>
<b>Раздел 5. Вероятность и частота случайного события (4 часа)</b>				
5.1	Случайный опыт и случайное событие.		1	методические рекомендации стр. 5, п. 10 <a href="https://resh.edu.ru/subject/lesson/2571/start/">https://resh.edu.ru/subject/lesson/2571/start/</a> <a href="https://uchi.ru/catalog/math/9-klass/lesson-51136">https://uchi.ru/catalog/math/9-klass/lesson-51136</a>
5.2	Вероятность и частота события. Роль маловероятных и практически достоверных событий в природе и в обществе.		1	
5.3	Монета и игральная кость в теории вероятностей.		1	методические рекомендации стр. 6, п. 12
5.4	Практическая работа «Частота выпадения орла»		1	методические рекомендации стр. 6, п. 12
<b>Раздел 6. Множества (4 часа)</b>				
6.1	Множество, подмножество, примеры множеств		1	<a href="https://uchi.ru">https://uchi.ru</a>
6.2	Операции над множествами. Диаграммы Эйлера		1	<a href="https://uchi.ru">https://uchi.ru</a>
6.3	Множества решений неравенств и систем		1	<a href="https://uchi.ru">https://uchi.ru</a>
6.4	Правило умножения		1	<a href="https://uchi.ru">https://uchi.ru</a>
<b>Раздел 7. Математическое описание случайных событий (3 часа)</b>				
7.1	Случайные опыты и элементарные события. Вероятности элементарных событий. Равновозможные элементарные события		1	<a href="https://uchi.ru">https://uchi.ru</a>
7.2	Благоприятствующие элементарные события. Вероятности событий		1	<a href="https://uchi.ru">https://uchi.ru</a>
7.3	Опыты с равновозможными элементарными событиями		1	<a href="https://uchi.ru">https://uchi.ru</a>
<b>Раздел 8. Операции над случайными событиями (3 часа)</b>				
8.1	Определение случайного события. Взаимно противоположные случайные события		1	<a href="https://uchi.ru">https://uchi.ru</a>
8.2	Объединение и пересечение событий. Несовместные события		1	<a href="https://uchi.ru">https://uchi.ru</a>
8.3	Формула сложения вероятностей. Решение задач при помощи координатной прямой.		1	<a href="https://uchi.ru">https://uchi.ru</a>